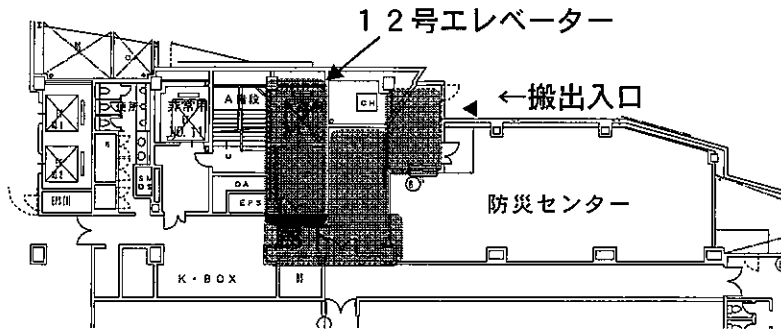


AER 物品・資材搬出入の注意事項 (B3階～7階)

※1 荷捌き場はございませんので、AER地下駐車場(有料。高さ2.1m長さ5.5m幅2mまで。)または、付近の有料駐車場をご利用願います。

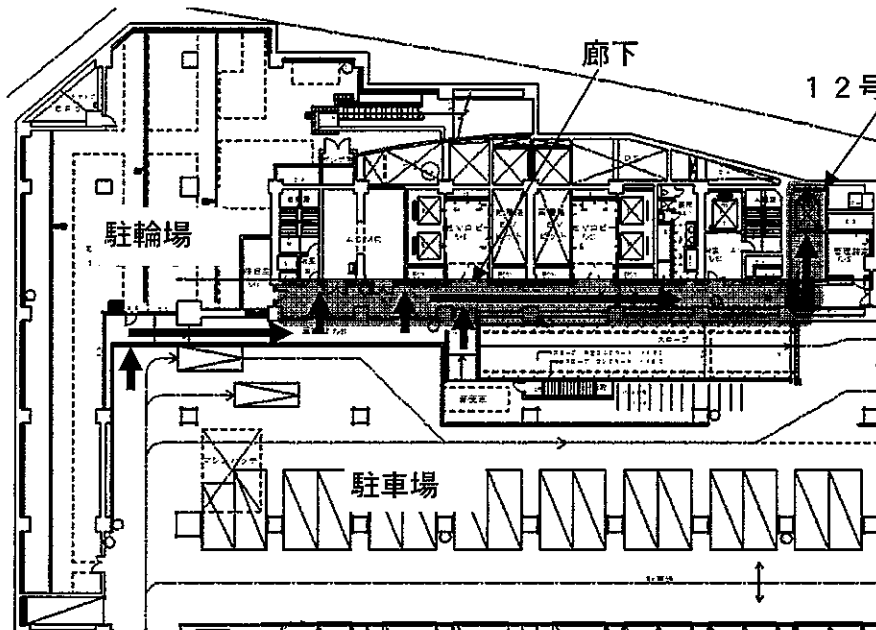
※2 作業は12号EVを使用してください。

※3 一般のお客様も通行されますので、お客様優先に作業願います。



1階搬出入口 養生範囲図

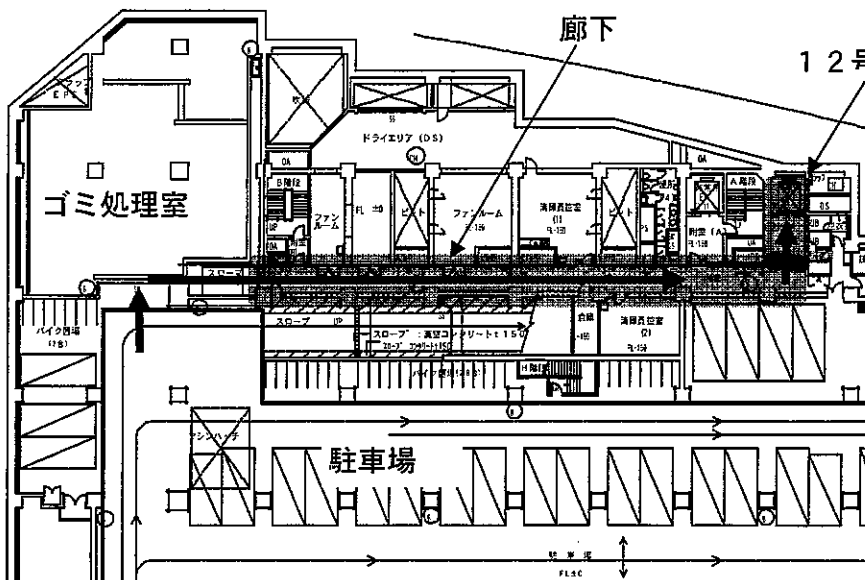
養生範囲



B1階搬出入口 養生範囲図

※通行車輛に十二分に注意してください。

養生範囲



【利用可能時間】
8:00～21:00

B2階搬出入口 養生範囲図

※通行車輛に十二分に注意してください。

養生範囲

①養生範囲

B 2 階・B 1 階・1 階 搬出入口 ～ 該当入口まで

[各搬入ルート ～ 人荷用エレベーター（12号） ～ 入口]

※台車で1～2回運ぶ程度の場合は不要。

②養生方法

床： 養生ベニヤ、養生シート又はこれに類する養生材を養生テープで固定

壁： 養生シート、巻きダンボール又はこれに類するものを養生テープで固定

※1 養生の高さは、搬出入する物品の高さによって、床上90cm又は180cmとします。

※2 作業員2名で前後を持って搬出入する場合は、出入口、曲り角のみとします。

※3 養生テープをはがす際は、強く引張ると壁が傷むので注意してください。

③届出

・作業1日につき1枚作業届に養生場所・方法を明記し、作業日10日前までに管理事務室に提出してください。

・作業日は防災センターで受付をし、警備の指示に従ってください。

※台車で1～2回運ぶ程度の場合は、届出不要。